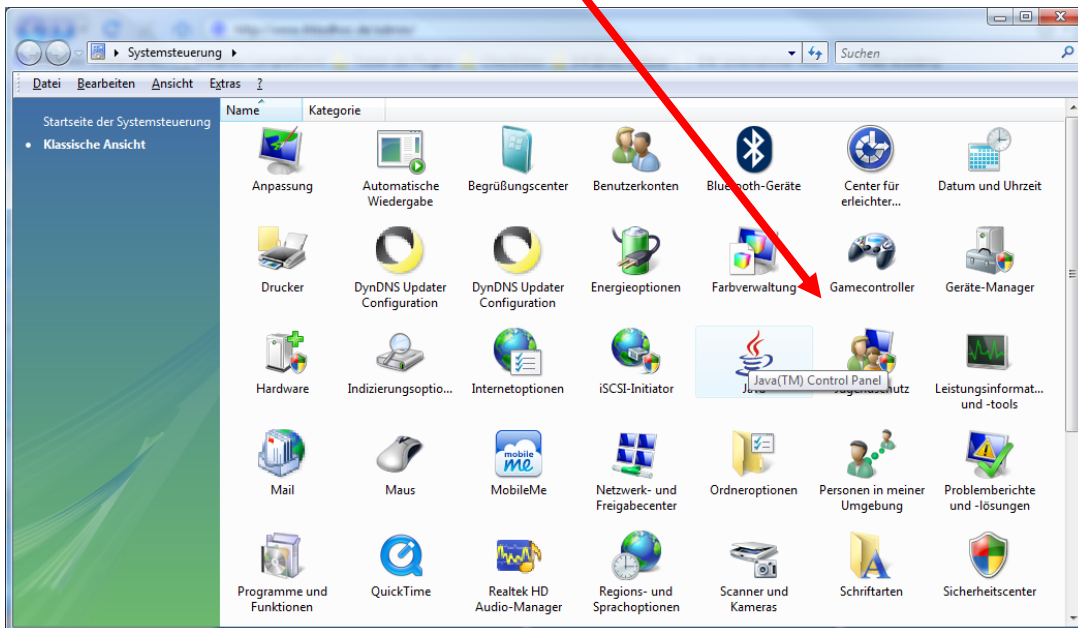


## SAP-/Speexx-Lerninhalte und Konferenzsystem iLinc11

Die Lernprogramme der Fa. Skillsoft zum Thema „SAP“, die Fremdsprachen- Lernprogramme von Speexx und ggf. das Konferenzsystem iLinc11 funktionieren mit der aktuellen **Java-Version 1.7.5x** nur, wenn die Sicherheitseinstellungen in Java angepasst werden.

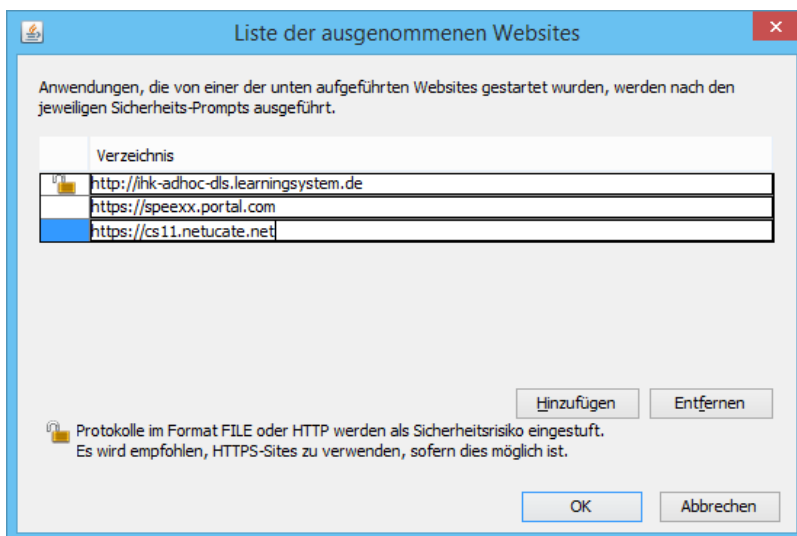
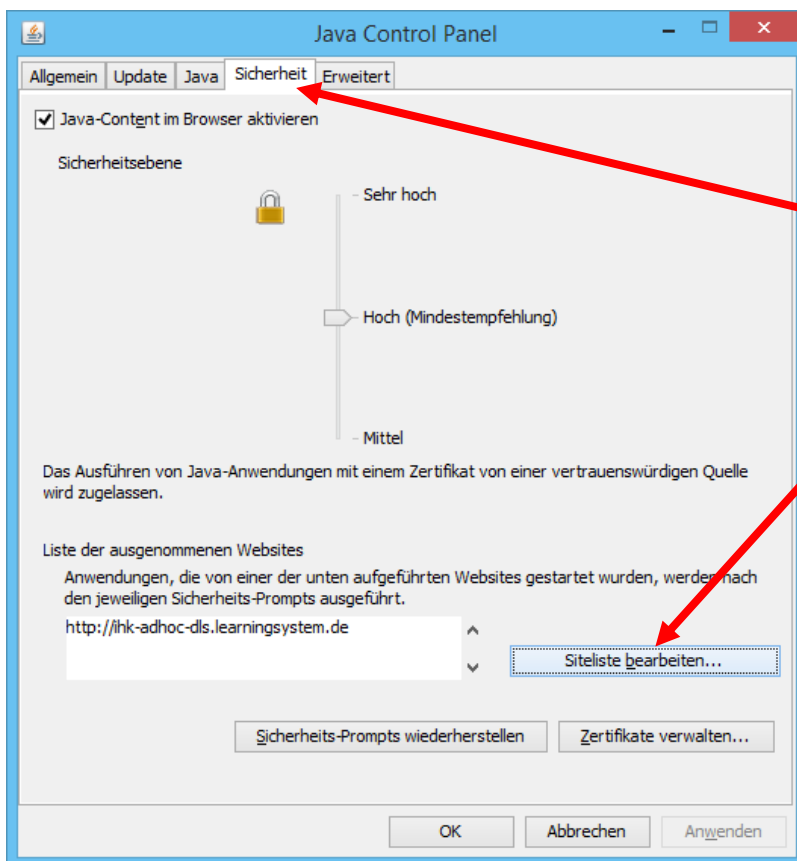
1. Stellen Sie fest, welche Java-Version auf Ihrem PC installiert ist.  
Öffnen Sie dazu die Systemsteuerung und klicken dort auf das Icon „Java“  
(die dampfende Kaffeetasse)



Im danach angezeigten Fenster klicken Sie auf „Info...“

Nun wird Ihnen die aktuell installierte Java-Version angezeigt.

2. Rufen Sie nun das Register „Sicherheit“ auf, dann „Siteliste bearbeiten ...“



Klicken Sie auf „Hinzufügen“ und tragen ein:

<http://ihk-adhoc-dls.learningsystem.de>

(bitte **IMMER** eintragen)

<https://portal.speexx.com>

(nur bei **Fremdsprachen**)

<https://cs11.netucate.net>

(nur für das Konferenzsystem **iLinc11**)

Dann „Anwenden“ und „OK“.

Nun müssten diese Anwendungen bzw. die Lernprogramme wieder funktionieren.

**Evtl. Sicherheitsabfragen beim Starten der Lernprogramme oder des Konferenzsystems beantworten Sie bitte immer mit JA oder AUSFÜHREN !!!**